



聚隆纖維股份有限公司

Acelon Chemicals & Fiber Corporation

法人說明會

110.11.30



SUSTAINABILITY
*Sustainability is our responsibility,
that the next generation will have a better future*

免責聲明

- 本簡報合併財務數字係根據國際財務報導準則編製，並經由會計師查核簽證。
- 本公司並未發佈財務預測，本簡報所做有關本公司財務上、業務上、Q&A之說明，若涉及本公司對未來公司經營與產業發展上之見解，可能與未來實際結果存有差異。此差異造成之原因可能包括市場需求變化、價格波動、競爭行為、國際經濟狀況、匯率波動、上下游供應鏈等其他各種本公司所不能掌握之風險因素。
- 本簡報內容非經由本公司書面許可，任何第三者不得任意取用或複製。

報告大綱



公司簡介



公司營運策略



財務結構分析




未來展望

公司簡介

聚隆公司簡介

- ▶ 創立於：1988年/07月
- ▶ 資本額：NT 11.12億
- ▶ 員工人數：528人
- ▶ 股票上市時間：1998年/04月
- ▶ 主要商品：
 - 尼龍原絲/加工絲
 - 聚酯原絲/加工絲
 - 極超細纖維複合絲
 - 功能性纖維/環保纖維




聚隆公司關聯企業簡介

公司名	資本額	公司設立時間	主要產品
聚泰環保材料科技(股)公司	新台幣5.2億	2011年/07月	LYOCELL纖維素纖維 熔噴不織布 醫療用口罩
聚茂生技(股)公司	新台幣3仟萬	2013年/12月	居家清潔生活用品 衛浴紡品 戶外機能商品



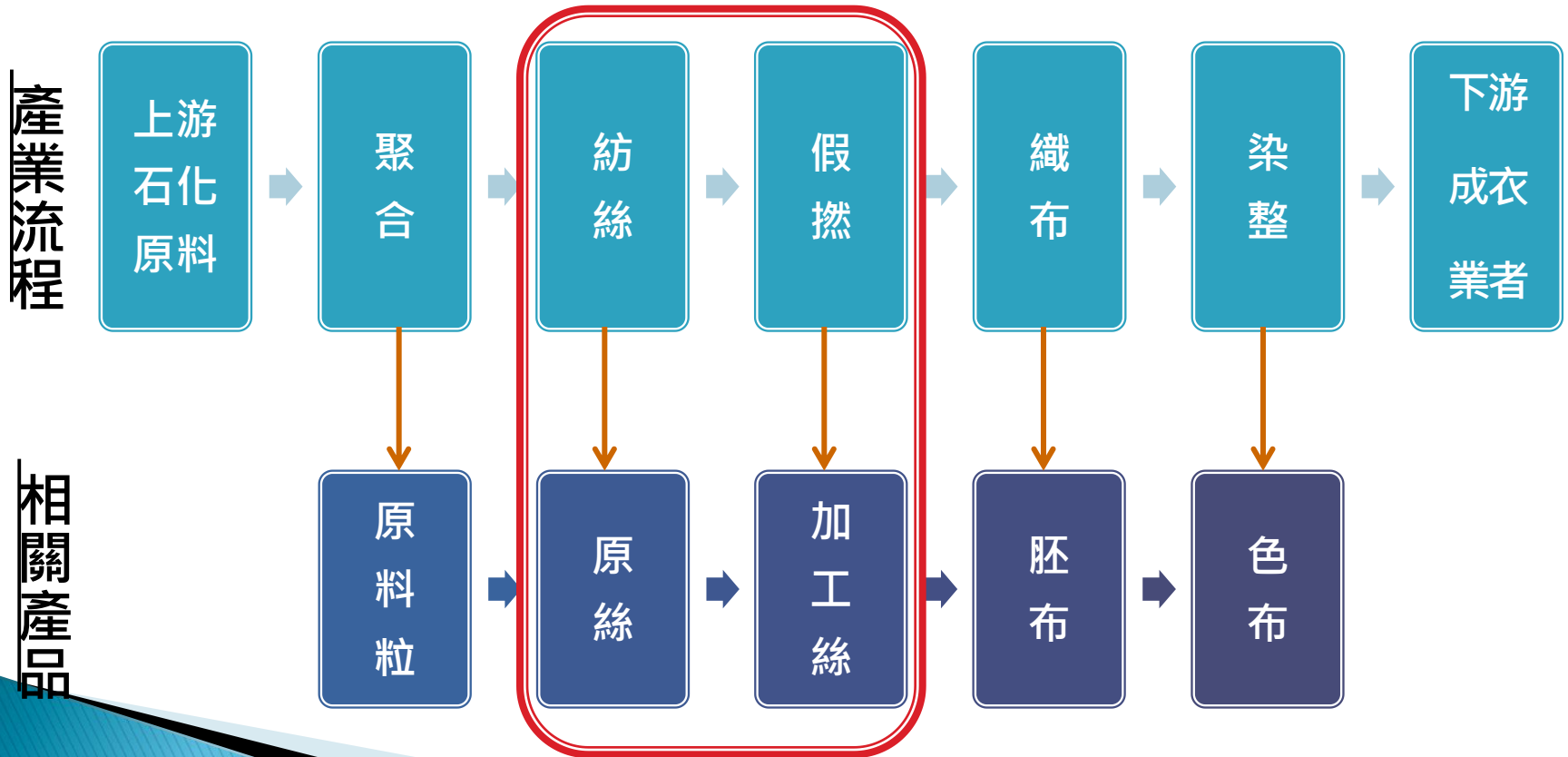
雅綠農®

羽蝶絨白金抗菌系列毛巾

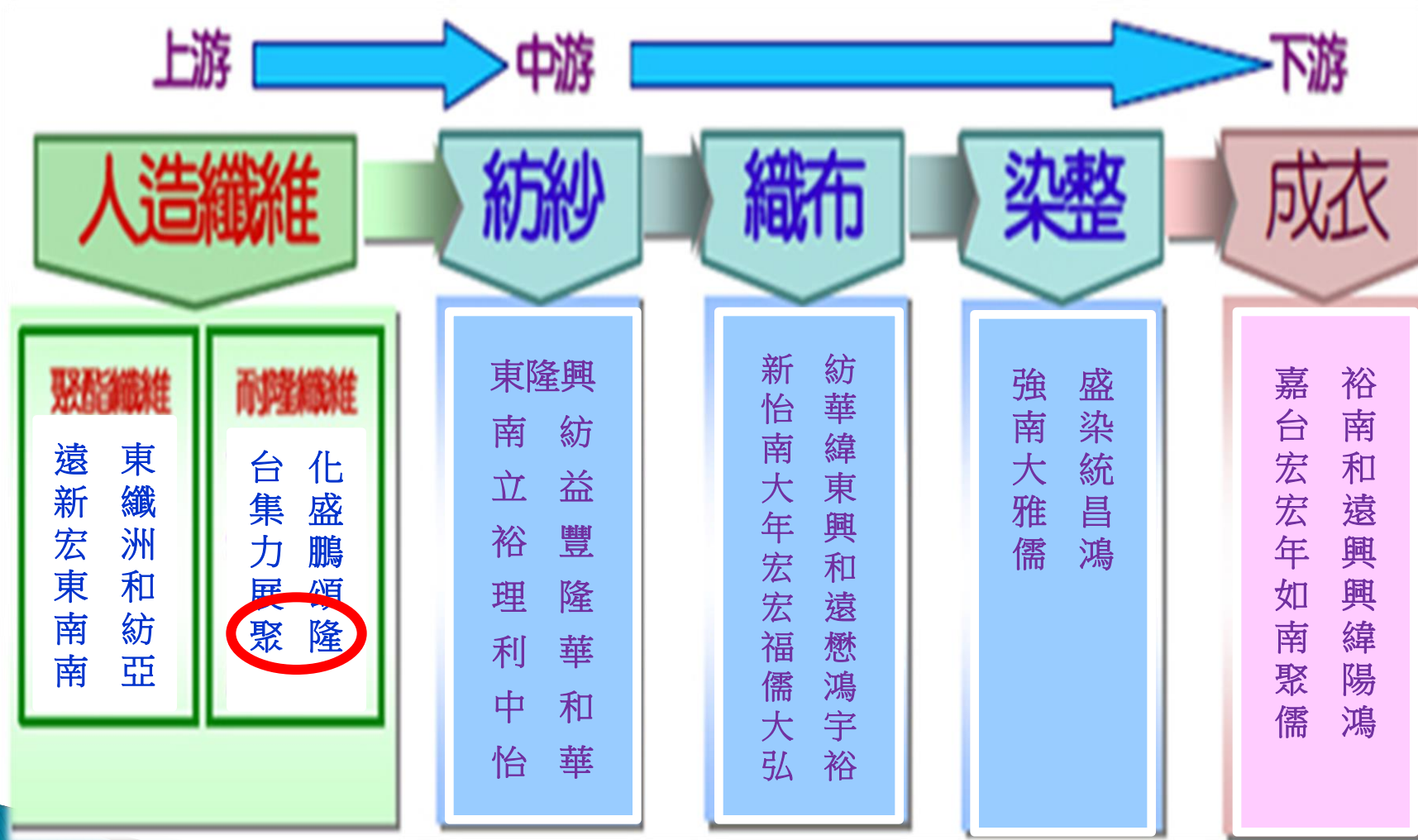


化纖產業

- ▶ 我國紡織紡織工業上、中、下游其產業間的原料供需與產品流通密切，產業關聯度高。在整個產業供應鏈中，本公司之業務主要負責上、中游之人造纖維製造。



市場定位



聚隆競爭優勢

化纖生產種類齊全(尼龍、聚酯、機能紗、環保紗)

可少量多樣生產、生產機動性強、客製化生產

自產第一段原絲，供第二段加工絲加工使用，成本具競爭力

多元及靈活的開發能量

全球第一家經由 ISO 14067查證通過產品碳足跡排放量紡織化纖廠

設有國家等級的研究中心《貴儀實驗室》，可加速產品開發速度



公司營運策略

營運策略方針

▶ 數位轉型：

「提高效率」、「降低成本」、「增加利潤」，「發展新商業模式」、「開拓新市場與客戶」

▶ 研發綠色環保纖維：

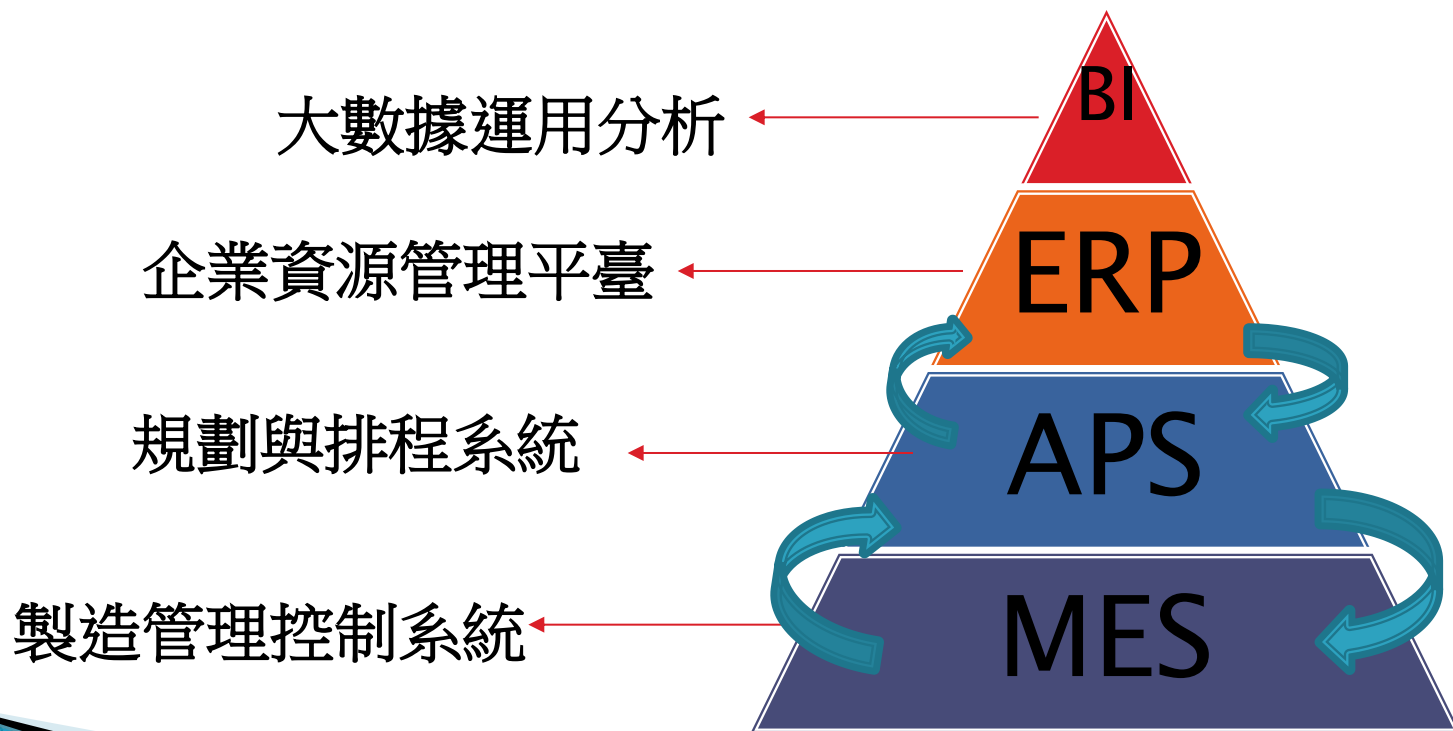
瞄準綠能領域，以「**新纖維素材之領航者**」為己任，持續研發友善環境之產品。

▶ 行銷推廣：

不僅作為製造廠，更期許成為**品牌商伙伴**。

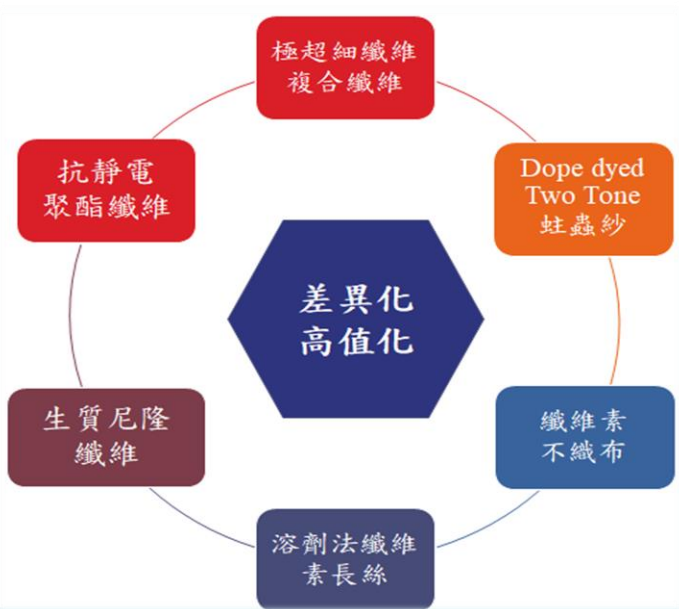
數位轉型精益生產

- ▶ 串聯 ERP 和 MES 系統發揮 $1+1>2$ 的綜效
為工業 4.0 轉型智能企業佈局



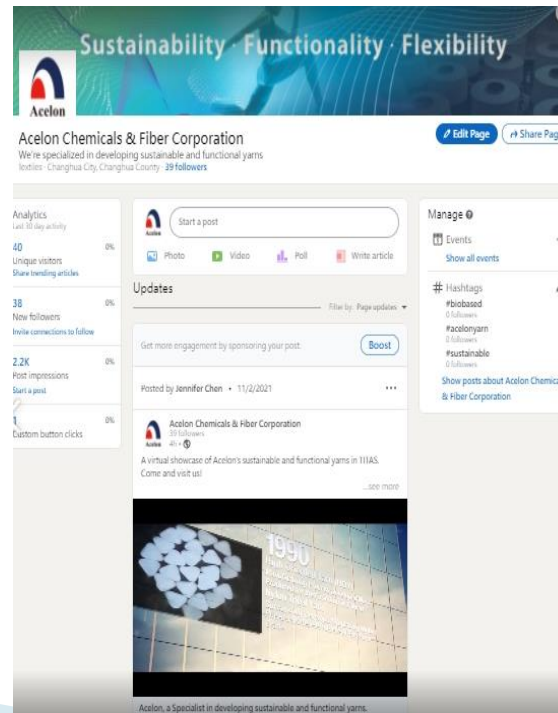
研發綠色環保纖維

- ▶ 開發環保回收商品：再生利用，使資源得以獲得重生再製，降低對於石化原料之依賴，減緩全球暖化。
- ▶ 搭配可再生生質與生物可分解材料應用，促成更高效率的循環流程。
- ▶ 開發差異化、高值化商品以提升競爭力、創造利潤。



行銷推廣-創造市場

- ▶ 揮別陳舊、更新官網，強化SEO (網路搜尋引擎最佳化)
- ▶ 運用商業社群平台，打造無國界商業網絡
- ▶ 加強行銷力道，參與多樣化展覽及線上展，增加曝光度



公司財務概況

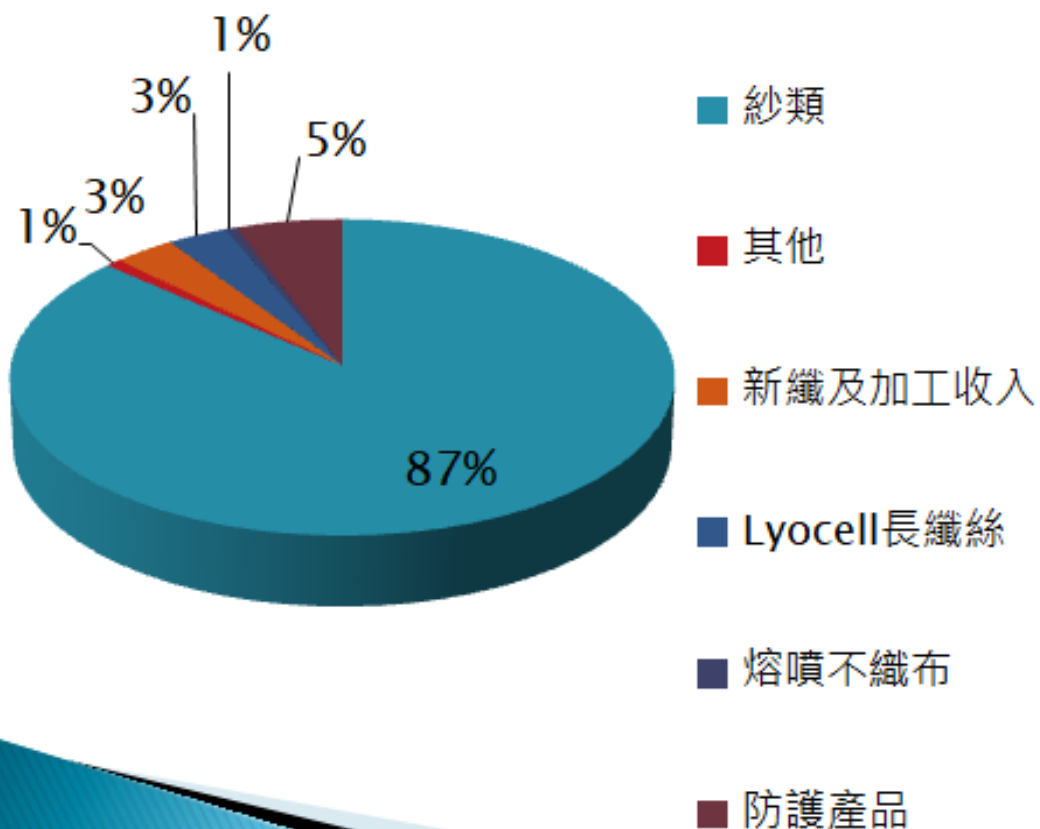
兩期合併營業收入

單位：新台幣仟元

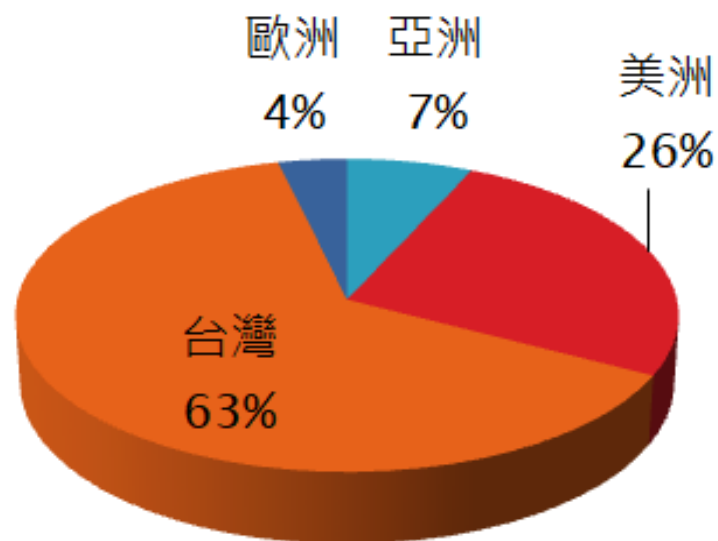
	民國109年度	民國110年度	年增率
第一季	786,007	781,257	(0.6%)
半年度	1,107,018	1,691,389	52.79%
前三季	1,819,075	2,675,365	47.07%
全年度	2,635,433		

合併產品銷售佔比

2021Q1-Q3產品營收佔比



2021Q1-Q3 銷售區域別



兩期合併毛利率

單位：新台幣仟元

	民國109年度		民國110年度		年增率
	金額	比例	金額	比例	比例
第一季	71,039	9.0%	155,359	19.9%	118.7%
半年度	62,954	5.7%	320,674	19.0%	409.4%
前三季	154,040	8.5%	486,471	18.2%	215.8%
全年度	281,685	10.7%			

兩期合併營業利益

單位：新台幣仟元

	民國109年度		民國110年度		年增率
	金額	比例	金額	比例	比例
第一季	477	0.0%	52,439	6.7%	10,893.5%
半年度	(58,200)	(5.2%)	128,066	7.6%	320.04%
前三季	(20,873)	(1.1%)	196,668	7.4%	1,042.2%
全年度	14,750	0.6%			

兩期合併綜合損益

單位：新台幣仟元

	民國109年			民國110年			年增率
	金額	比例	EPS	金額	比例	EPS	比例
第一季	(12,182)	(1.5%)	(0.11)	40,255	5.1%	0.36	427.3%
半年度	(51,312)	(4.6%)	(0.45)	95,750	5.6%	0.86	291.1%
前三季	(1,467)	0.0%	0.02	141,122	5.3%	1.27	6,250%
全年度	31,808	1.2%	0.38				

未來展望

未來展望

- ▶ 密切與上下游廠商合作，整合個別優勢，創造合作競爭優勢。
- ▶ 持續強化技術層次、深度與領先幅度。
- ▶ 持續發展新技術，開發新產品，強化競爭優勢。
- ▶ 持續強化透明度與公司治理，永續經營。

All you need. What we serve!



環保永續

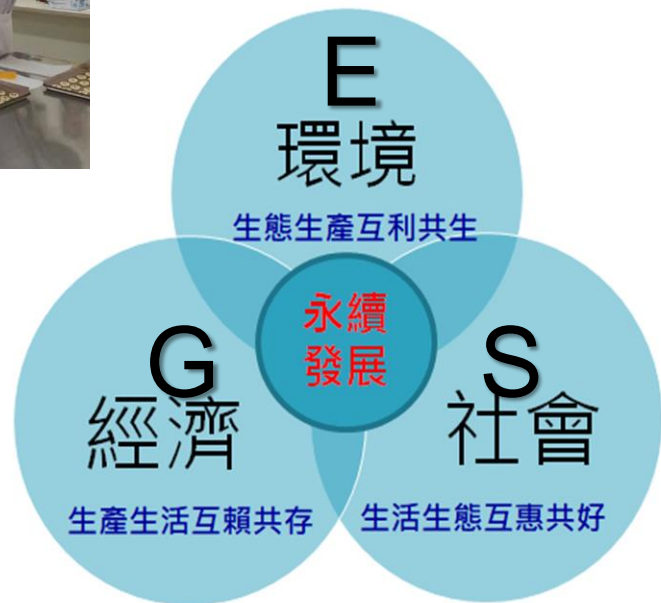
- ▶ Oeko-Tex、GRS、FSC、ISO14067、ISO50001 環保認證
- ▶ 自主投入建置太陽能光電設備，支持綠電
- ▶ 推行節能政策、改善製程用水、減少碳排放



All you need. What we serve!

社會共榮

- ▶ 重視企業社會責任，透明及廉潔的公司治理
- ▶ 在地實踐，協助**偏鄉教育及弱勢家庭**
- ▶ **產學合作**，培育下一世代之紡織人才



簡報結束
感謝投資先進蒞臨指教

<https://www.aceion.com.tw>



聚隆纖維股份有限公司
Acelon Chemicals & Fiber Corporation